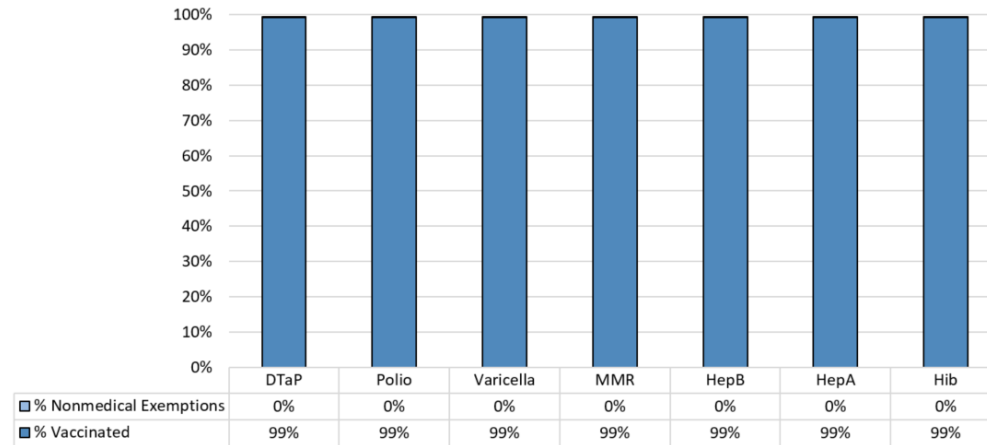


# 2021 COMMUNITY ACTION HEAD START IMMUNIZATION RATES

## Marion County

How many kids at Community Action Head Start & Early Head Start are vaccinated?\*



Number of children at the school\*\*: 342

Percent of children with no immunization or exemption record: 0%

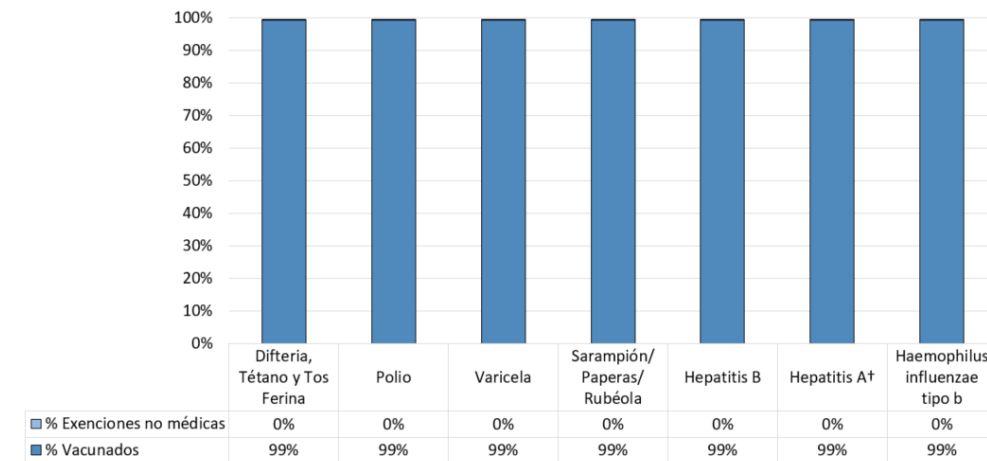
Percent of children with a medical exemption for one or more vaccine(s): 0%

\* Not all immunizations are required for all grades. These numbers may not total 100% if some children have medical exemptions, or are incomplete or in process with immunizations but do not need an exemption because they are on schedule.

\*\*There is/are also 0 child(ren) enrolled for whom immunizations are not required to be reported because their records are tracked by another site or they attend fewer than 5 days per year.

\*\*There is/are also 68 child(ren) 18 months of age or younger who are not required to be finished with their pre-school vaccines because of their age.

¿Cuántos niños en Community Action Head Start & Early Head Start están vacunados?\*



Número de niños en la escuela\*\*: 342

Porcentaje de niños sin inmunizaciones o exenciones : 0%

Porcentaje de niños con una exención médica para una o más vacunas: 0%

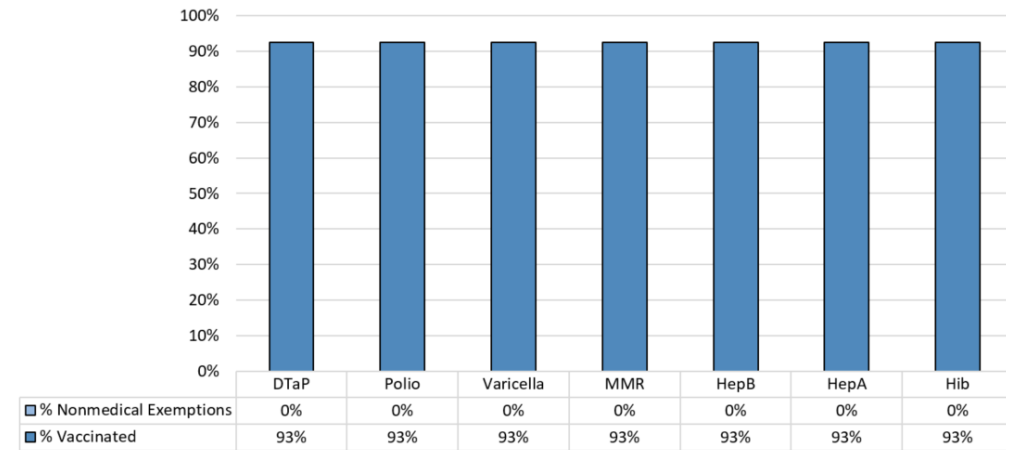
\* No todas las vacunas son necesarias para todos los grados. Estos números no totalizan el 100% si algunos niños tienen exenciones médicas, o están incompletas, o si están en proceso de vacunación pero no necesitan una exención porque están dentro del horario.

\*\*Hay también 0 niños matriculados a los que no se les exige que reporten vacunas debido a que sus registros están siendo seguidos por otro sitio, o asisten menos de 5 días al año.

\*\*Hay también niños 68 de 18 meses de edad o más pequeños que no tienen que acabar con sus vacunas preescolares debido a su edad.

## Polk County

How many kids at Community Action Head Start & Early Head Start are vaccinated?\*



Number of children at the school\*\*: 27

Percent of children with no immunization or exemption record: 0%

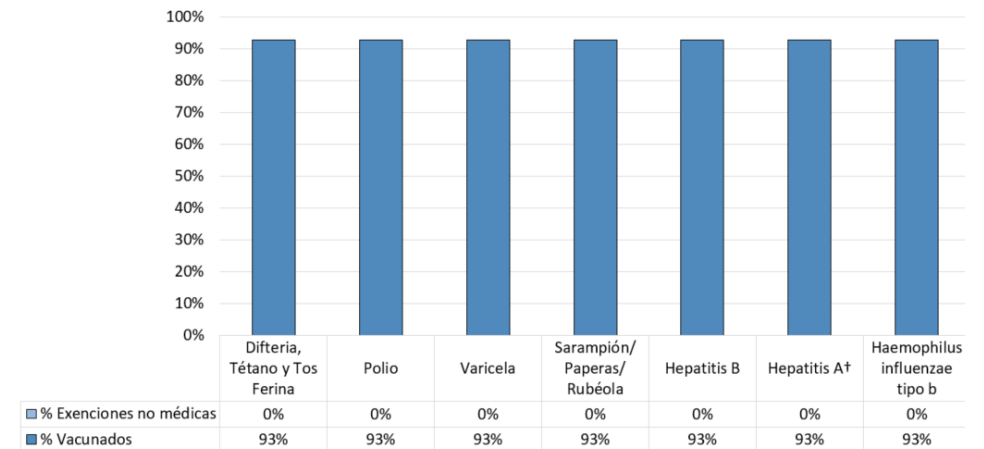
Percent of children with a medical exemption for one or more vaccine(s): 0%

\* Not all immunizations are required for all grades. These numbers may not total 100% if some children have medical exemptions, or are incomplete or in process with immunizations but do not need an exemption because they are on schedule.

\*\*There is/are also 0 child(ren) enrolled for whom immunizations are not required to be reported because their records are tracked by another site or they attend fewer than 5 days per year.

\*\*There is/are also 0 child(ren) 18 months of age or younger who are not required to be finished with their pre-school vaccines because of their age.

¿Cuántos niños en Community Action Head Start & Early Head Start están vacunados?\*



Número de niños en la escuela\*\*: 27

Porcentaje de niños sin inmunizaciones o exenciones : 0%

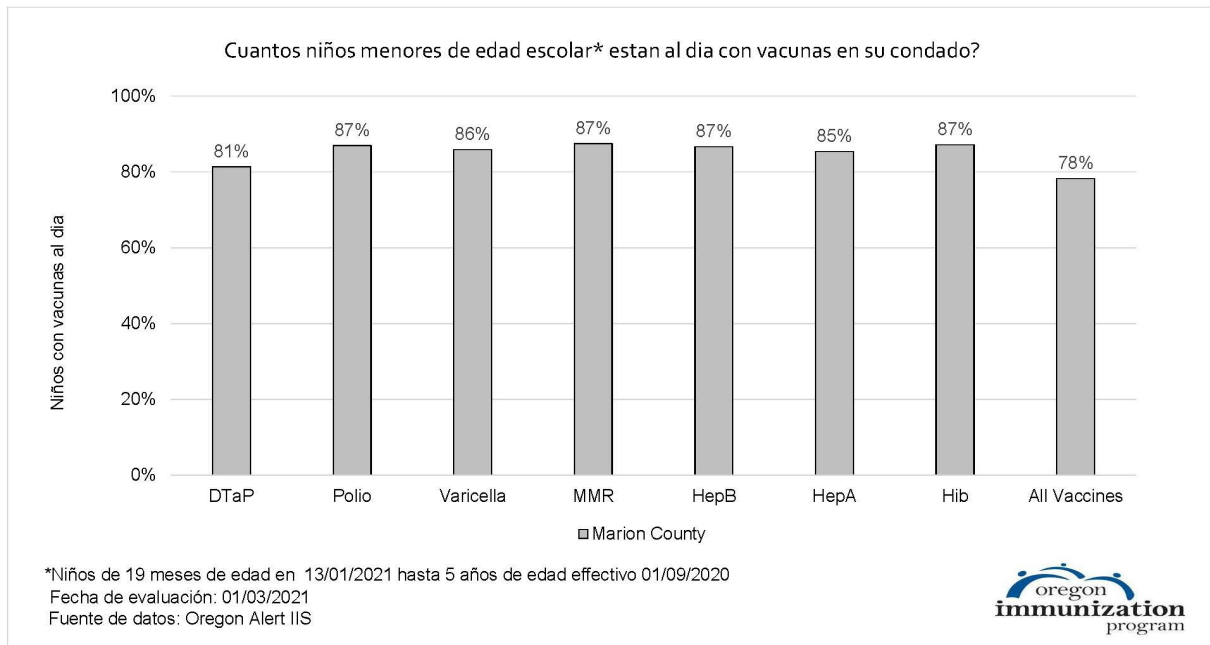
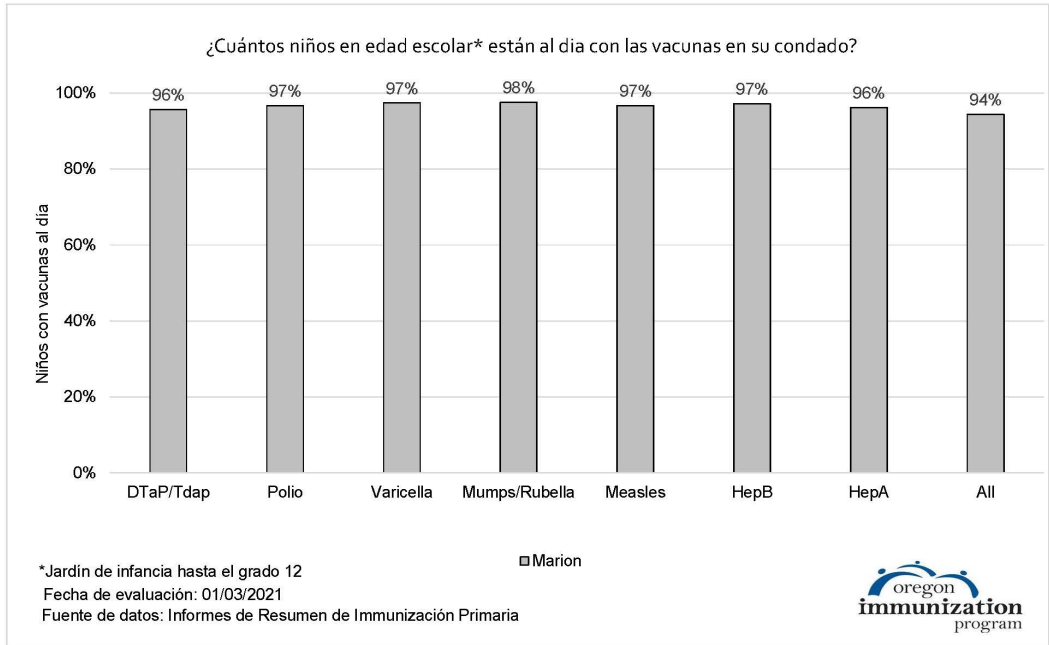
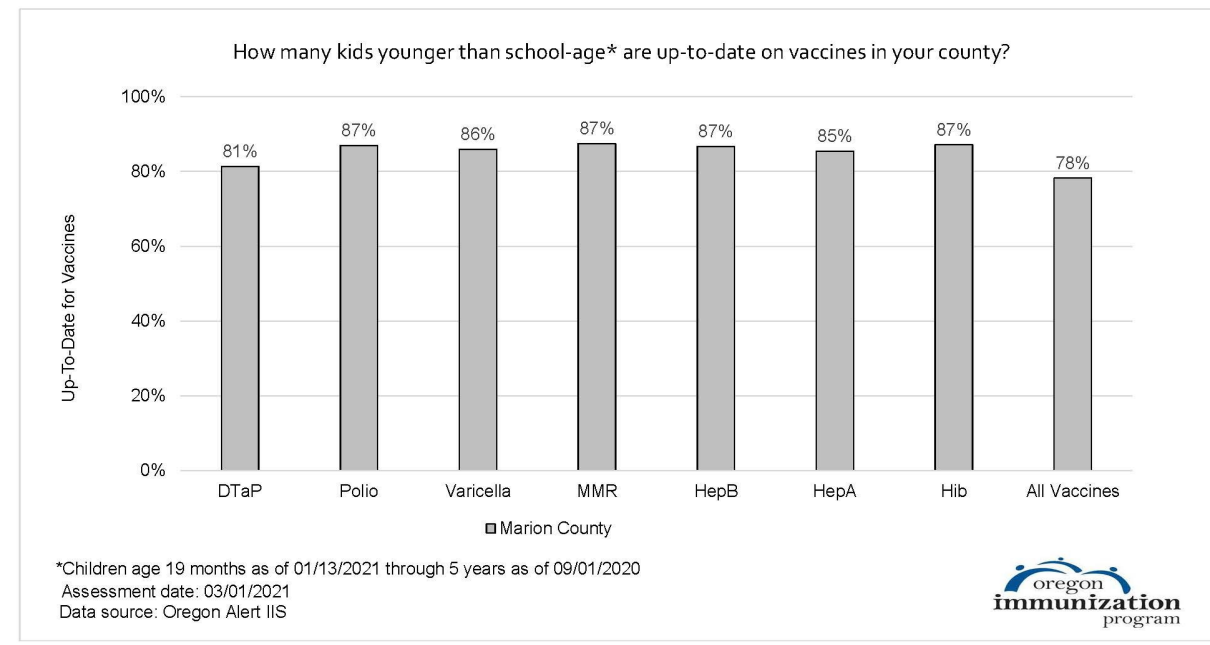
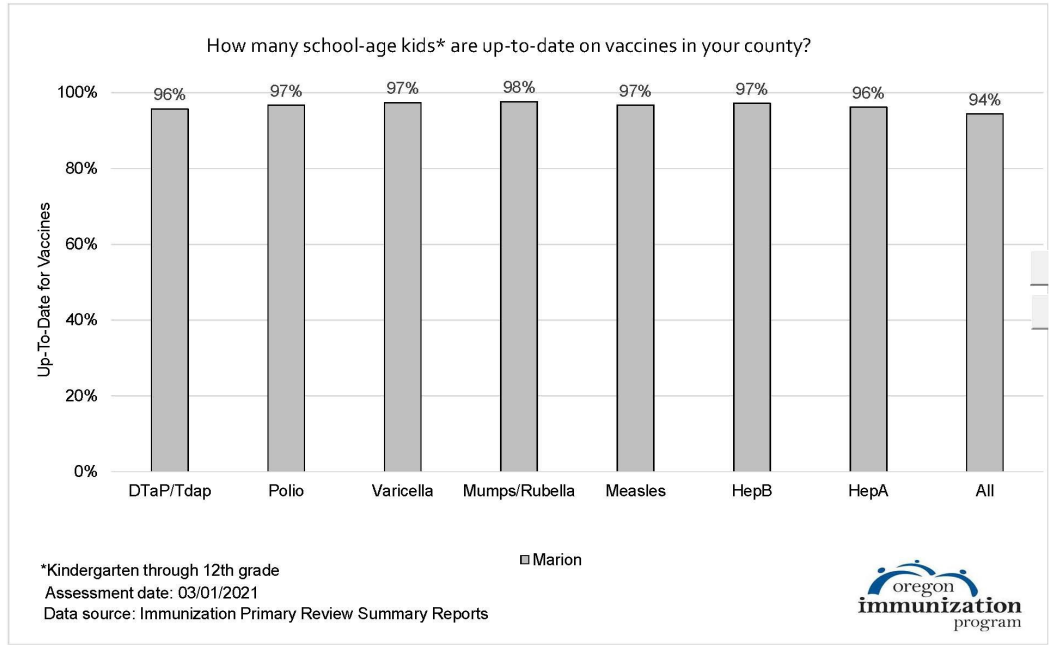
Porcentaje de niños con una exención médica para una o más vacunas: 0%

\* No todas las vacunas son necesarias para todos los grados. Estos números no totalizan el 100% si algunos niños tienen exenciones médicas, o están incompletas, o si están en proceso de vacunación pero no necesitan una exención porque están dentro del horario.

\*\*Hay también 0 niños matriculados a los que no se les exige que reporten vacunas debido a que sus registros están siendo seguidos por otro sitio, o asisten menos de 5 días al año.

\*\*Hay también niños 0 de 18 meses de edad o más pequeños que no tienen que acabar con sus vacunas preescolares debido a su edad.

# 2021 COUNTY WIDE IMMUNIZATION RATES



# 2021 COUNTY WIDE IMMUNIZATION RATES

